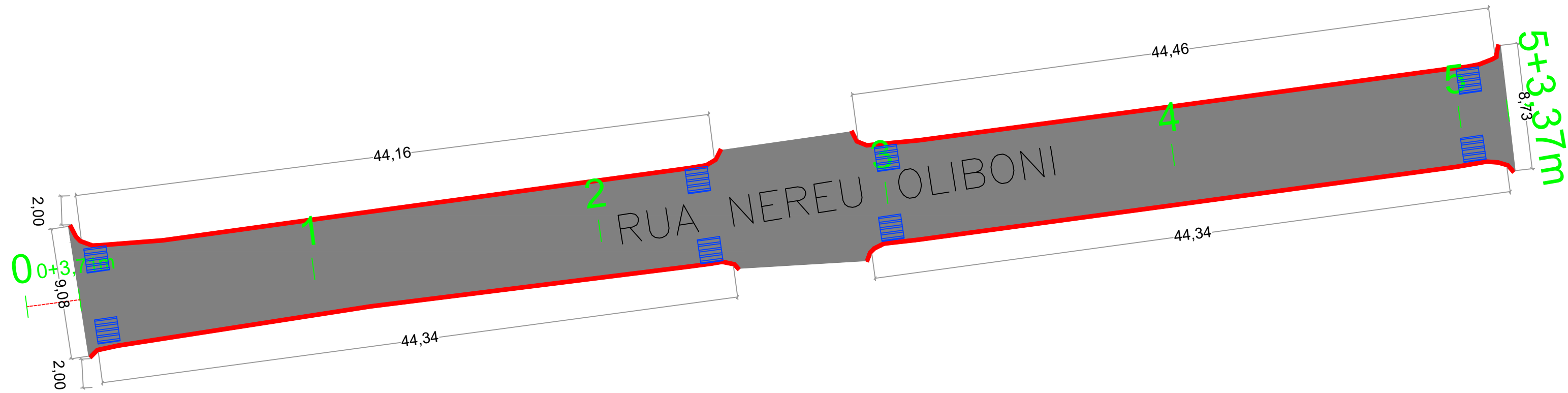
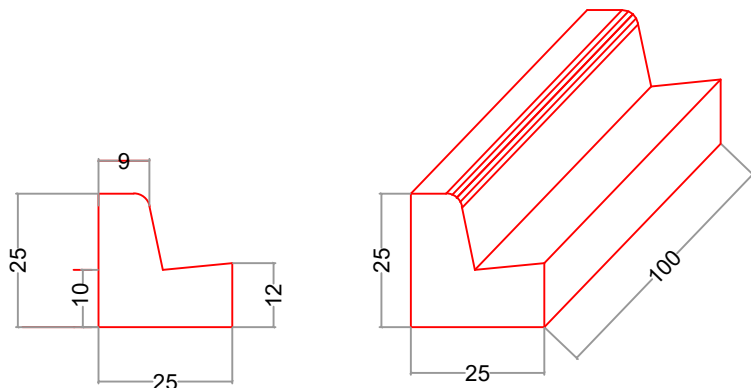


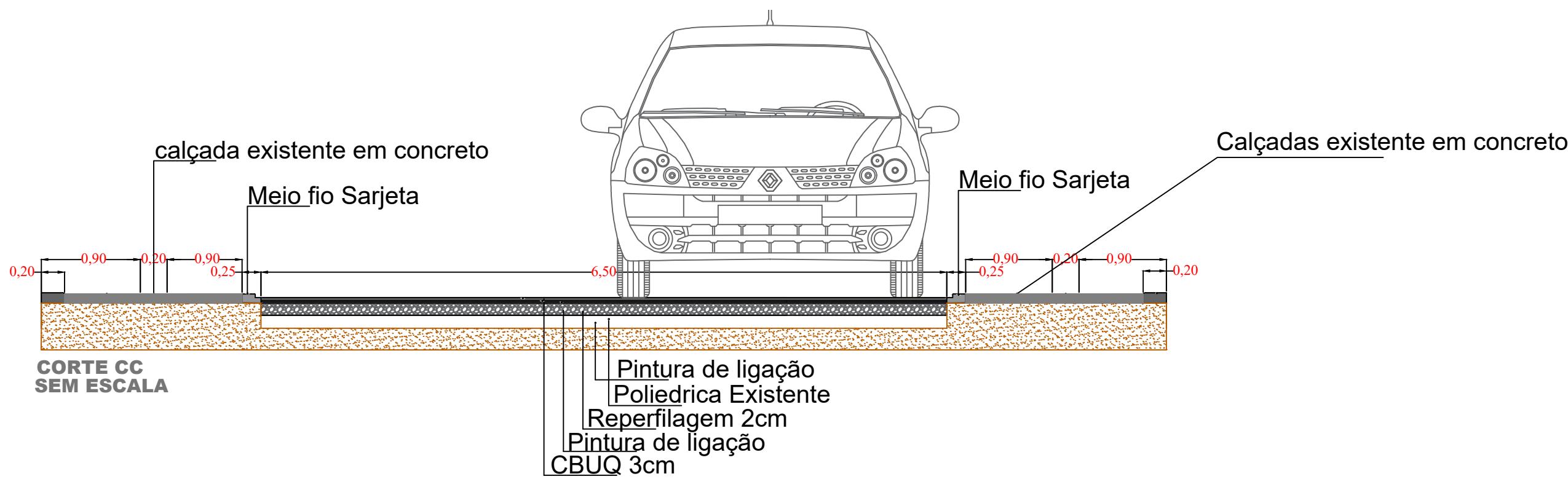
QUANTIDADES TOTAL DA RUA	Quantidade
REPERFILAGEM 2 CM	33,59T
PINTURA DE LIGAÇÃO	1.343,80 m²
CBUQ	51,50 t
MEIO-FIO COM SARJETA	177,50 m



AREA DO PAVIMENTO = 671,90m²



DETALHE MEIO-FIO



PREFEITURA MUNICIPAL

SAÚDE PÚBLICA

PROJETO DE PAVIMENTAÇÃO ASFÁLTICA

PROGRAMA ASFALTO NOVO VIDA NOVA

PREFEITURA MUNICIPAL DE NOVA PRATA DO IGUAÇU

Rua Vereador Valmor Gomes, 11/59 - Caixa Postal, 01

CEP 85.685 - 000 - Nova Prata do Iguaçu - Paraná. Tel-Fax (046) 3545-1442

OBRA:

NOVA PRATA DO IGUAÇU

PERIMETRO URBANO DA CIDADE

PARANÁ

ÁREATOTAL:

INDICADA

LOCALIDADE/BAIRRO:

N. PRATA DO IGUAÇU

SUPERVISOR:

ANDRÉ FAUST

FOLHA:

UNICA

RESPONSÁVEL TÉCNICO:

CLEUZA CASTRO DE JESUS

Engenheira Civil e Agrimensora

Crea.: SC 45.442/D

ESCALA:

1:500

DATA:

OUTUBRO/2025

ELIZETE CAVAZIN

PREFEITA MUNICIPAL